



GRILLE DES USAGES ET DES NORMES

ZONE : RE-200

CLASSES D'USAGES							
USAGES PERMIS	H : HABITATION						
	H-1 : Habitation unifamiliale						
	H-2 : Habitation bifamiliale						
	H-3 : Habitation trifamiliale						
	H-4 : Habitation multifamiliale						
	H-5 : Maison mobile						
	H-6 : Parc de maisons mobiles						
	V : VILLÉGIATURE						
	V-1 : Habitation unifamiliale						
	V-2 : Habitation bifamiliale						
	C : COMMERCE						
	C-1 : Commerce de détail et de services						
	C-2 : Services professionnels et bureaux						
	C-3 : Commerce artériel léger						
	C-4 : Commerce artériel lourd						
	C-5 : Commerce pétrolier						
	C-6 : Commerce de récréation	•					
	C-7 : Commerce de restauration						
	C-8 : Commerce d'hébergement						
	C-9 : Commerce de recyclage de ferraille						
	I : INDUSTRIE						
	I-1 : Industrie légère						
	I-2 : Industrie moyenne						
	I-3 : Industrie lourde						
	I-4 : Extraction						
	P : PUBLIC ET COMMUNAUTAIRE						
	P-1 : Communautaire de voisinage						
	P-2 : Communautaire d'envergure						
	P-3 : Communautaire récréatif						
	P-4 : Terrain de stationnement						
P-5 : Utilité publique légère							
P-6 : Utilité publique moyenne							
P-7 : Utilité publique lourde							
A : AGRICULTURE ET FORESTERIE							
A-1 : Agriculture et pisciculture							
A-2 : Fermette							
A-3 : Élevage							
A-4 : Foresterie et sylviculture							
A-5 : Élevage, hébergement commercial et vente d'animaux domestiques							
CO : CONSERVATION							
CO-1 : Conservation							
USAGES SPÉCIFIQUEMENT PERMIS	(1)						
USAGES SPÉCIFIQUEMENT EXCLUS							
USAGES COMPLÉMENTAIRES							
NORMES SPÉCIFIQUES							
NORMES SPÉCIFIQUES	STRUCTURE DU BÂTIMENT						
	Isolée	•					
	Jumelée						
	Contiguë						
	DIMENSIONS DU BÂTIMENT						
	Largeur minimale (m)						
	Superficie d'implantation au sol du bâtiment minimale/maximale (m ²)						
	Hauteur en étage(s) minimale/maximale	- / 2					
	Hauteur minimale/maximale (m)						
	RAPPORTS						
	Unités d'hébergement/terrain maximal (unités/ha)						
	Logements/terrain maximal (logements/ha)						
	Bâti/terrain maximal (%)	10					
	MARGES						
	Avant minimale/maximale (m)	15 / -					
Latérale minimale (m)	10						
Latérales totales minimales (m)	20						
Arrière minimale (m)	30						
LOTISSEMENT							
TERRAIN							
Largeur minimale (m)	50						
Profondeur moyenne minimale (m)	75						
Superficie minimale (m ²)	10 000						
DIVERS							
Espace naturel (%)	80						
PIIA	•						
PAE							
Usages conditionnels							
Corridors de signature							
Projet intégré							
Dispositions particulières applicables à certaines zones							
Notes spéciales							

NOTES	Amendements	
	N° régl.	Date
(1) Commerce de récréation extérieure extensive non motorisée. Dans le cas d'un centre équestre, le nombre maximal d'unités animales est fixé à 30. Les équipements d'un centre de ski alpin du sous-groupe d'usages « commerce de récréation extérieure intensive » sont autorisés.		



GRILLE DES USAGES ET DES NORMES

ZONE : RE-201

CLASSES D'USAGES							
USAGES PERMIS	H : HABITATION						
	H-1 : Habitation unifamiliale						
	H-2 : Habitation bifamiliale						
	H-3 : Habitation trifamiliale						
	H-4 : Habitation multifamiliale						
	H-5 : Maison mobile						
	H-6 : Parc de maisons mobiles						
	V : VILLÉGIATURE						
	V-1 : Habitation unifamiliale						
	V-2 : Habitation bifamiliale						
	C : COMMERCE						
	C-1 : Commerce de détail et de services						
	C-2 : Services professionnels et bureaux						
	C-3 : Commerce artériel léger						
	C-4 : Commerce artériel lourd						
	C-5 : Commerce pétrolier						
	C-6 : Commerce de récréation	●					
	C-7 : Commerce de restauration						
	C-8 : Commerce d'hébergement						
	C-9 : Commerce de recyclage de ferraille						
	I : INDUSTRIE						
	I-1 : Industrie légère						
	I-2 : Industrie moyenne						
	I-3 : Industrie lourde						
	I-4 : Extraction						
	P : PUBLIC ET COMMUNAUTAIRE						
	P-1 : Communautaire de voisinage						
	P-2 : Communautaire d'envergure						
	P-3 : Communautaire récréatif						
	P-4 : Terrain de stationnement						
P-5 : Utilité publique légère							
P-6 : Utilité publique moyenne							
P-7 : Utilité publique lourde							
A : AGRICULTURE ET FORESTERIE							
A-1 : Agriculture et pisciculture							
A-2 : Fermette							
A-3 : Élevage							
A-4 : Foresterie et sylviculture							
A-5 : Élevage, hébergement commercial et vente d'animaux domestiques							
CO : CONSERVATION							
CO-1 : Conservation							
USAGES SPÉCIFIQUEMENT PERMIS	(1)						
USAGES SPÉCIFIQUEMENT EXCLUS							
USAGES COMPLÉMENTAIRES							
NORMES SPÉCIFIQUES							
NORMES SPÉCIFIQUES	STRUCTURE DU BÂTIMENT						
	Isolée	●					
	Jumelée						
	Contiguë						
	DIMENSIONS DU BÂTIMENT						
	Largeur minimale (m)						
	Superficie d'implantation au sol du bâtiment minimale/maximale (m ²)						
	Hauteur en étage(s) minimale/maximale	- / 2					
	Hauteur minimale/maximale (m)						
	RAPPORTS						
	Unités d'hébergement/terrain maximal (unités/ha)						
	Logements/terrain maximal (logements/ha)						
	Bâti/terrain maximal (%)	10					
	MARGES						
	Avant minimale/maximale (m)	15 / -					
Latérale minimale (m)	10						
Latérales totales minimales (m)	20						
Arrière minimale (m)	30						
LOTISSEMENT							
TERRAIN							
Largeur minimale (m)	50						
Profondeur moyenne minimale (m)	75						
Superficie minimale (m ²)	10 000						
DIVERS							
Espace naturel (%)	80						
PIIA	●						
PAE							
Usages conditionnels							
Corridors de signature							
Projet intégré							
Dispositions particulières applicables à certaines zones							
Notes spéciales							

NOTES	Amendements	
	N° régl.	Date
(1) Commerce de récréation extérieure extensive non motorisée. Dans le cas d'un centre équestre, le nombre maximal d'unités animales est fixé à 30. Les équipements d'un centre de ski alpin du sous-groupe d'usages « commerce de récréation extérieure intensive » sont autorisés.		



GRILLE DES USAGES ET DES NORMES

ZONE : RE-202

CLASSES D'USAGES							
USAGES PERMIS	H : HABITATION						
	H-1 : Habitation unifamiliale						
	H-2 : Habitation bifamiliale						
	H-3 : Habitation trifamiliale						
	H-4 : Habitation multifamiliale						
	H-5 : Maison mobile						
	H-6 : Parc de maisons mobiles						
	V : VILLÉGIATURE						
	V-1 : Habitation unifamiliale						
	V-2 : Habitation bifamiliale						
	C : COMMERCE						
	C-1 : Commerce de détail et de services						
	C-2 : Services professionnels et bureaux						
	C-3 : Commerce artériel léger						
	C-4 : Commerce artériel lourd						
	C-5 : Commerce pétrolier						
	C-6 : Commerce de récréation	●					
	C-7 : Commerce de restauration						
	C-8 : Commerce d'hébergement						
	C-9 : Commerce de recyclage de ferraille						
	I : INDUSTRIE						
	I-1 : Industrie légère						
	I-2 : Industrie moyenne						
	I-3 : Industrie lourde						
	I-4 : Extraction						
	P : PUBLIC ET COMMUNAUTAIRE						
	P-1 : Communautaire de voisinage						
	P-2 : Communautaire d'envergure						
	P-3 : Communautaire récréatif						
	P-4 : Terrain de stationnement						
P-5 : Utilité publique légère							
P-6 : Utilité publique moyenne							
P-7 : Utilité publique lourde							
A : AGRICULTURE ET FORESTERIE							
A-1 : Agriculture et pisciculture							
A-2 : Fermette							
A-3 : Élevage							
A-4 : Foresterie et sylviculture							
A-5 : Élevage, hébergement commercial et vente d'animaux domestiques							
CO : CONSERVATION							
CO-1 : Conservation							
USAGES SPÉCIFIQUEMENT PERMIS	(1)						
USAGES SPÉCIFIQUEMENT EXCLUS							
USAGES COMPLÉMENTAIRES							
NORMES SPÉCIFIQUES							
NORMES SPÉCIFIQUES	STRUCTURE DU BÂTIMENT						
	Isolée	●					
	Jumelée						
	Contiguë						
	DIMENSIONS DU BÂTIMENT						
	Largeur minimale (m)						
	Superficie d'implantation au sol du bâtiment minimale/maximale (m ²)						
	Hauteur en étage(s) minimale/maximale	- / 2					
	Hauteur minimale/maximale (m)						
	RAPPORTS						
	Unités d'hébergement/terrain maximal (unités/ha)						
	Logements/terrain maximal (logements/ha)						
	Bâti/terrain maximal (%)	10					
	MARGES						
	Avant minimale/maximale (m)	15 / -					
Latérale minimale (m)	10						
Latérales totales minimales (m)	20						
Arrière minimale (m)	30						
LOTISSEMENT							
TERRAIN							
Largeur minimale (m)	50						
Profondeur moyenne minimale (m)	75						
Superficie minimale (m ²)	10 000						
DIVERS							
Espace naturel (%)	80						
PIIA	●						
PAE							
Usages conditionnels							
Corridors de signature							
Projet intégré							
Dispositions particulières applicables à certaines zones							
Notes spéciales							

NOTES	Amendements	
	N° régl.	Date
(1) Commerce de récréation extérieure extensive non motorisée. Dans le cas d'un centre équestre, le nombre maximal d'unités animales est fixé à 30. Les équipements d'un centre de ski alpin du sous-groupe d'usages « commerce de récréation extérieure intensive » sont autorisés.		



GRILLE DES USAGES ET DES NORMES

ZONE : RE-203

CLASSES D'USAGES							
USAGES PERMIS	H : HABITATION						
	H-1 : Habitation unifamiliale						
	H-2 : Habitation bifamiliale						
	H-3 : Habitation trifamiliale						
	H-4 : Habitation multifamiliale						
	H-5 : Maison mobile						
	H-6 : Parc de maisons mobiles						
	V : VILLÉGIATURE						
	V-1 : Habitation unifamiliale						
	V-2 : Habitation bifamiliale						
	C : COMMERCE						
	C-1 : Commerce de détail et de services						
	C-2 : Services professionnels et bureaux						
	C-3 : Commerce artériel léger						
	C-4 : Commerce artériel lourd						
	C-5 : Commerce pétrolier						
	C-6 : Commerce de récréation	●					
	C-7 : Commerce de restauration						
	C-8 : Commerce d'hébergement						
	C-9 : Commerce de recyclage de ferraille						
	I : INDUSTRIE						
	I-1 : Industrie légère						
	I-2 : Industrie moyenne						
	I-3 : Industrie lourde						
	I-4 : Extraction						
	P : PUBLIC ET COMMUNAUTAIRE						
	P-1 : Communautaire de voisinage						
	P-2 : Communautaire d'envergure						
P-3 : Communautaire récréatif							
P-4 : Terrain de stationnement							
P-5 : Utilité publique légère							
P-6 : Utilité publique moyenne							
P-7 : Utilité publique lourde							
A : AGRICULTURE ET FORESTERIE							
A-1 : Agriculture et pisciculture							
A-2 : Fermette							
A-3 : Élevage							
A-4 : Foresterie et sylviculture							
A-5 : Élevage, hébergement commercial et vente d'animaux domestiques							
CO : CONSERVATION							
CO-1 : Conservation							
USAGES SPÉCIFIQUEMENT PERMIS	(1)						
USAGES SPÉCIFIQUEMENT EXCLUS							
USAGES COMPLÉMENTAIRES							
NORMES SPÉCIFIQUES							
NORMES SPÉCIFIQUES	STRUCTURE DU BÂTIMENT						
	Isolée	●					
	Jumelée						
	Contiguë						
	DIMENSIONS DU BÂTIMENT						
	Largeur minimale (m)						
	Superficie d'implantation au sol du bâtiment minimale/maximale (m ²)						
	Hauteur en étage(s) minimale/maximale	- / 2					
	Hauteur minimale/maximale (m)						
	RAPPORTS						
	Unités d'hébergement/terrain maximal (unités/ha)						
	Logements/terrain maximal (logements/ha)						
	Bâti/terrain maximal (%)	10					
	MARGES						
	Avant minimale/maximale (m)	15 / -					
	Latérale minimale (m)	10					
	Latérales totales minimales (m)	20					
	Arrière minimale (m)	30					
LOTISSEMENT							
TERRAIN							
Largeur minimale (m)	50						
Profondeur moyenne minimale (m)	75						
Superficie minimale (m ²)	10 000						
DIVERS							
Espace naturel (%)	80						
PIIA	●						
PAE							
Usages conditionnels							
Corridors de signature							
Projet intégré							
Dispositions particulières applicables à certaines zones							
Notes spéciales							

NOTES	Amendements	
	N° régl.	Date
(1) Commerce de récréation extérieure extensive non motorisée. Dans le cas d'un centre équestre, le nombre maximal d'unités animales est fixé à 30. Les équipements d'un centre de ski alpin du sous-groupe d'usages « commerce de récréation extérieure intensive » sont autorisés.		

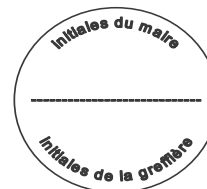


GRILLE DES USAGES ET DES NORMES

ZONE : RE-204

CLASSES D'USAGES							
USAGES PERMIS	H : HABITATION						
	H-1 : Habitation unifamiliale						
	H-2 : Habitation bifamiliale						
	H-3 : Habitation trifamiliale						
	H-4 : Habitation multifamiliale						
	H-5 : Maison mobile						
	H-6 : Parc de maisons mobiles						
	V : VILLÉGIATURE						
	V-1 : Habitation unifamiliale						
	V-2 : Habitation bifamiliale						
	C : COMMERCE						
	C-1 : Commerce de détail et de services						
	C-2 : Services professionnels et bureaux						
	C-3 : Commerce artériel léger						
	C-4 : Commerce artériel lourd						
	C-5 : Commerce pétrolier						
	C-6 : Commerce de récréation	●					
	C-7 : Commerce de restauration						
	C-8 : Commerce d'hébergement						
	C-9 : Commerce de recyclage de ferraille						
	I : INDUSTRIE						
	I-1 : Industrie légère						
	I-2 : Industrie moyenne						
	I-3 : Industrie lourde						
	I-4 : Extraction						
	P : PUBLIC ET COMMUNAUTAIRE						
	P-1 : Communautaire de voisinage						
	P-2 : Communautaire d'envergure						
	P-3 : Communautaire récréatif						
	P-4 : Terrain de stationnement						
P-5 : Utilité publique légère							
P-6 : Utilité publique moyenne							
P-7 : Utilité publique lourde							
A : AGRICULTURE ET FORESTERIE							
A-1 : Agriculture et pisciculture							
A-2 : Fermette							
A-3 : Élevage							
A-4 : Foresterie et sylviculture							
A-5 : Élevage, hébergement commercial et vente d'animaux domestiques							
CO : CONSERVATION							
CO-1 : Conservation							
USAGES SPÉCIFIQUEMENT PERMIS	(1)						
USAGES SPÉCIFIQUEMENT EXCLUS							
USAGES COMPLÉMENTAIRES							
NORMES SPÉCIFIQUES							
NORMES SPÉCIFIQUES	STRUCTURE DU BÂTIMENT						
	Isolée	●					
	Jumelée						
	Contiguë						
	DIMENSIONS DU BÂTIMENT						
	Largeur minimale (m)						
	Superficie d'implantation au sol du bâtiment minimale/maximale (m ²)						
	Hauteur en étage(s) minimale/maximale	- / 2					
	Hauteur minimale/maximale (m)						
	RAPPORTS						
	Unités d'hébergement/terrain maximal (unités/ha)						
	Logements/terrain maximal (logements/ha)						
	Bâti/terrain maximal (%)	10					
	MARGES						
	Avant minimale/maximale (m)	15 / -					
Latérale minimale (m)	10						
Latérales totales minimales (m)	20						
Arrière minimale (m)	30						
LOTISSEMENT							
TERRAIN							
Largeur minimale (m)	50						
Profondeur moyenne minimale (m)	75						
Superficie minimale (m ²)	10 000						
DIVERS							
Espace naturel (%)	80						
PIIA	●						
PAE							
Usages conditionnels							
Corridors de signature	●						
Projet intégré							
Dispositions particulières applicables à certaines zones							
Notes spéciales							

NOTES	Amendements	
	N° régl.	Date
(1) Commerce de récréation extérieure extensive non motorisée. Dans le cas d'un centre équestre, le nombre maximal d'unités animales est fixé à 30. Les équipements d'un centre de ski alpin du sous-groupe d'usages « commerce de récréation extérieure intensive » sont autorisés.		

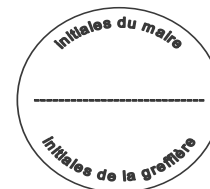


GRILLE DES USAGES ET DES NORMES

ZONE : CF-205

CLASSES D'USAGES							
USAGES PERMIS	H : HABITATION						
	H-1 : Habitation unifamiliale						
	H-2 : Habitation bifamiliale						
	H-3 : Habitation trifamiliale						
	H-4 : Habitation multifamiliale						
	H-5 : Maison mobile						
	H-6 : Parc de maisons mobiles						
	V : VILLÉGIATURE						
	V-1 : Habitation unifamiliale	•					
	V-2 : Habitation bifamiliale						
	C : COMMERCE						
	C-1 : Commerce de détail et de services						
	C-2 : Services professionnels et bureaux						
	C-3 : Commerce artériel léger						
	C-4 : Commerce artériel lourd						
	C-5 : Commerce pétrolier						
	C-6 : Commerce de récréation						
	C-7 : Commerce de restauration						
	C-8 : Commerce d'hébergement						
	C-9 : Commerce de recyclage de ferraille						
	I : INDUSTRIE						
	I-1 : Industrie légère						
	I-2 : Industrie moyenne						
	I-3 : Industrie lourde						
	I-4 : Extraction						
	P : PUBLIC ET COMMUNAUTAIRE						
	P-1 : Communautaire de voisinage						
	P-2 : Communautaire d'envergure						
	P-3 : Communautaire récréatif						
	P-4 : Terrain de stationnement						
	P-5 : Utilité publique légère						
	P-6 : Utilité publique moyenne						
	P-7 : Utilité publique lourde						
	A : AGRICULTURE ET FORESTERIE						
	A-1 : Agriculture et pisciculture						
	A-2 : Fermette						
	A-3 : Élevage						
	A-4 : Foresterie et sylviculture		•	•			
	A-5 : Élevage, hébergement commercial et vente d'animaux domestiques						
	CO : CONSERVATION						
	CO-1 : Conservation						
	USAGES SPÉCIFIQUEMENT PERMIS			(1)			
	USAGES SPÉCIFIQUEMENT EXCLUS						
	USAGES COMPLÉMENTAIRES						
	NORMES SPÉCIFIQUES						
	NORMES SPÉCIFIQUES	STRUCTURE DU BÂTIMENT					
		Isolée	•	•			
Jumelée							
Contiguë							
DIMENSIONS DU BÂTIMENT							
Largeur minimale (m)		7					
Superficie d'implantation au sol du bâtiment minimale/maximale (m ²)		67 / -					
Hauteur en étage(s) minimale/maximale		1 / 2,5	- / 2,5				
Hauteur minimale/maximale (m)							
RAPPORTS							
Unités d'hébergement/terrain maximal (unités/ha)							
Logements/terrain maximal (logements/ha)							
Bâti/terrain maximal (%)		12	12	11			
MARGES							
Avant minimale/maximale (m)		10 / -	10 / -	30			
Latérale minimale (m)		5	5	30			
Latérales totales minimales (m)		10	10	60			
Arrière minimale (m)	10	10	30				
LOTISSEMENT							
TERRAIN							
Largeur minimale (m)	50	50	50				
Profondeur moyenne minimale (m)	75	75	75				
Superficie minimale (m ²)	8 000	10 000	10 000				
DIVERS							
Espace naturel (%)	60	60	80				
PIIA							
PAE							
Usages conditionnels							
Corridors de signature							
Projet intégré							
Dispositions particulières applicables à certaines zones							
Notes spéciales							

NOTES		Amendements	
		N° régl.	Date
(1) Acériculture et érablière artisanale	102-46	2018-04-20	

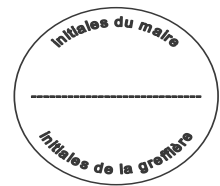


GRILLE DES USAGES ET DES NORMES

ZONE : CF-206

CLASSES D'USAGES							
USAGES PERMIS	H : HABITATION						
	H-1 : Habitation unifamiliale						
	H-2 : Habitation bifamiliale						
	H-3 : Habitation trifamiliale						
	H-4 : Habitation multifamiliale						
	H-5 : Maison mobile						
	H-6 : Parc de maisons mobiles						
	V : VILLÉGIATURE						
	V-1 : Habitation unifamiliale		•				
	V-2 : Habitation bifamiliale						
	C : COMMERCE						
	C-1 : Commerce de détail et de services						
	C-2 : Services professionnels et bureaux						
	C-3 : Commerce artériel léger						
	C-4 : Commerce artériel lourd						
	C-5 : Commerce pétrolier						
	C-6 : Commerce de récréation						
	C-7 : Commerce de restauration						
	C-8 : Commerce d'hébergement						
	C-9 : Commerce de recyclage de ferraille						
	I : INDUSTRIE						
	I-1 : Industrie légère						
	I-2 : Industrie moyenne						
	I-3 : Industrie lourde						
	I-4 : Extraction						
	P : PUBLIC ET COMMUNAUTAIRE						
	P-1 : Communautaire de voisinage						
	P-2 : Communautaire d'envergure						
	P-3 : Communautaire récréatif						
	P-4 : Terrain de stationnement						
	P-5 : Utilité publique légère						
	P-6 : Utilité publique moyenne						
	P-7 : Utilité publique lourde						
	A : AGRICULTURE ET FORESTERIE						
	A-1 : Agriculture et pisciculture						
	A-2 : Fermette						
	A-3 : Élevage						
	A-4 : Foresterie et sylviculture		•	•			
	A-5 : Élevage, hébergement commercial et vente d'animaux domestiques						
	CO : CONSERVATION						
	CO-1 : Conservation						
	USAGES SPÉCIFIQUEMENT PERMIS			(1)			
	USAGES SPÉCIFIQUEMENT EXCLUS						
	USAGES COMPLÉMENTAIRES						
	NORMES SPÉCIFIQUES						
	NORMES SPÉCIFIQUES	STRUCTURE DU BÂTIMENT					
		Isolée		•	•		
Jumelée							
Contiguë							
DIMENSIONS DU BÂTIMENT							
Largeur minimale (m)			7				
Superficie d'implantation au sol du bâtiment minimale/maximale (m ²)			67 / -				
Hauteur en étage(s) minimale/maximale			1 / 2,5	- / 2,5			
Hauteur minimale/maximale (m)							
RAPPORTS							
Unités d'hébergement/terrain maximal (unités/ha)							
Logements/terrain maximal (logements/ha)							
Bâti/terrain maximal (%)			12	12	11		
MARGES							
Avant minimale/maximale (m)			10 / -	10 / -	30		
Latérale minimale (m)			5	5	30		
Latérales totales minimales (m)			10	10	60		
Arrière minimale (m)		10	10	30			
LOTISSEMENT							
TERRAIN							
Largeur minimale (m)		50	50	50			
Profondeur moyenne minimale (m)		75	75	75			
Superficie minimale (m ²)		8 000	10 000	10 000			
DIVERS							
Espace naturel (%)		60	60	80			
PIIA							
PAE							
Usages conditionnels							
Corridors de signature							
Projet intégré							
Dispositions particulières applicables à certaines zones							
Notes spéciales							

NOTES		Amendements	
		N° régl.	Date
(1) Acériculture et érablière artisanale		102-46	2018-04-20



GRILLE DES USAGES ET DES NORMES

ZONE : CF-207

CLASSES D'USAGES						
USAGES PERMIS	H : HABITATION					
	H-1 : Habitation unifamiliale					
	H-2 : Habitation bifamiliale					
	H-3 : Habitation trifamiliale					
	H-4 : Habitation multifamiliale					
	H-5 : Maison mobile					
	H-6 : Parc de maisons mobiles					
	V : VILLÉGIATURE					
	V-1 : Habitation unifamiliale	•				
	V-2 : Habitation bifamiliale					
	C : COMMERCE					
	C-1 : Commerce de détail et de services					
	C-2 : Services professionnels et bureaux					
	C-3 : Commerce artériel léger					
	C-4 : Commerce artériel lourd					
	C-5 : Commerce pétrolier					
	C-6 : Commerce de récréation					
	C-7 : Commerce de restauration					
	C-8 : Commerce d'hébergement					
	C-9 : Commerce de recyclage de ferraille					
	I : INDUSTRIE					
	I-1 : Industrie légère					
	I-2 : Industrie moyenne					
	I-3 : Industrie lourde					
	I-4 : Extraction					
	P : PUBLIC ET COMMUNAUTAIRE					
	P-1 : Communautaire de voisinage					
	P-2 : Communautaire d'envergure					
	P-3 : Communautaire récréatif					
	P-4 : Terrain de stationnement					
	P-5 : Utilité publique légère					
	P-6 : Utilité publique moyenne					
	P-7 : Utilité publique lourde					
	A : AGRICULTURE ET FORESTERIE					
	A-1 : Agriculture et pisciculture		•			
	A-2 : Fermette	•				
	A-3 : Élevage					
	A-4 : Foresterie et sylviculture			•	•	
	A-5 : Élevage, hébergement commercial et vente d'animaux domestiques					
	CO : CONSERVATION					
	CO-1 : Conservation					
	USAGES SPÉCIFIQUEMENT PERMIS				(1)	
	USAGES SPÉCIFIQUEMENT EXCLUS					
	USAGES COMPLÉMENTAIRES					
	NORMES SPÉCIFIQUES					
NORMES SPÉCIFIQUES	STRUCTURE DU BÂTIMENT					
	Isolée	•	•	•		
	Jumelée					
	Contiguë					
	DIMENSIONS DU BÂTIMENT					
	Largeur minimale (m)	7				
	Superficie d'implantation au sol du bâtiment minimale/maximale (m ²)	67 / -				
	Hauteur en étage(s) minimale/maximale	1 / 2,5	- / 2,5	- / 2,5		
	Hauteur minimale/maximale (m)					
	RAPPORTS					
	Unités d'hébergement/terrain maximal (unités/ha)					
	Logements/terrain maximal (logements/ha)	1,25				
	Bâti/terrain maximal (%)	12	12	12	11	
	MARGES					
	Avant minimale/maximale (m)	10 / -	10 / -	10 / -	30	
	Latérale minimale (m)	5	5	5	30	
	Latérales totales minimales (m)	10	10	10	60	
	Arrière minimale (m)	10	10	10	30	
	LOTISSEMENT					
	TERRAIN					
Largeur minimale (m)	50	50	50	50		
Profondeur moyenne minimale (m)	75	75	75	75		
Superficie minimale (m ²)	10 000	10 000	10 000	10 000		
DIVERS						
Espace naturel (%)	60		60	80		
PIIA						
PAE						
Usages conditionnels						
Corridors de signature						
Projet intégré						
Dispositions particulières applicables à certaines zones						
Notes spéciales						

NOTES	Amendements	
	N° régl.	Date
(1) Acériculture et érablière artisanale	102-30	2014-03-21
	102-46	2018-04-20



GRILLE DES USAGES ET DES NORMES

ZONE : RE-208

CLASSES D'USAGES							
USAGES PERMIS	H : HABITATION						
	H-1 : Habitation unifamiliale						
	H-2 : Habitation bifamiliale						
	H-3 : Habitation trifamiliale						
	H-4 : Habitation multifamiliale						
	H-5 : Maison mobile						
	H-6 : Parc de maisons mobiles						
	V : VILLÉGIATURE						
	V-1 : Habitation unifamiliale						
	V-2 : Habitation bifamiliale						
	C : COMMERCE						
	C-1 : Commerce de détail et de services						
	C-2 : Services professionnels et bureaux						
	C-3 : Commerce artériel léger						
	C-4 : Commerce artériel lourd						
	C-5 : Commerce pétrolier						
	C-6 : Commerce de récréation		●				
	C-7 : Commerce de restauration						
	C-8 : Commerce d'hébergement						
	C-9 : Commerce de recyclage de ferraille						
	I : INDUSTRIE						
	I-1 : Industrie légère						
	I-2 : Industrie moyenne						
	I-3 : Industrie lourde						
	I-4 : Extraction						
P : PUBLIC ET COMMUNAUTAIRE							
P-1 : Communautaire de voisinage							
P-2 : Communautaire d'envergure							
P-3 : Communautaire récréatif							
P-4 : Terrain de stationnement							
P-5 : Utilité publique légère							
P-6 : Utilité publique moyenne							
P-7 : Utilité publique lourde							
A : AGRICULTURE ET FORESTERIE							
A-1 : Agriculture et pisciculture							
A-2 : Fermette							
A-3 : Élevage							
A-4 : Foresterie et sylviculture							
A-5 : Élevage, hébergement commercial et vente d'animaux domestiques							
CO : CONSERVATION							
CO-1 : Conservation							
USAGES SPÉCIFIQUEMENT PERMIS		(1)					
USAGES SPÉCIFIQUEMENT EXCLUS							
USAGES COMPLÉMENTAIRES							
NORMES SPÉCIFIQUES							
NORMES SPÉCIFIQUES	STRUCTURE DU BÂTIMENT						
	Isolée		●				
	Jumelée						
	Contiguë						
	DIMENSIONS DU BÂTIMENT						
	Largeur minimale (m)						
	Superficie d'implantation au sol du bâtiment minimale/maximale (m ²)						
	Hauteur en étage(s) minimale/maximale		- / 2				
	Hauteur minimale/maximale (m)						
	RAPPORTS						
	Unités d'hébergement/terrain maximal (unités/ha)						
	Logements/terrain maximal (logements/ha)						
	Bâti/terrain maximal (%)		10				
	MARGES						
	Avant minimale/maximale (m)		15 / -				
Latérale minimale (m)		10					
Latérales totales minimales (m)		20					
Arrière minimale (m)		30					
LOTISSEMENT							
TERRAIN							
Largeur minimale (m)		50					
Profondeur moyenne minimale (m)		75					
Superficie minimale (m ²)		10 000					
DIVERS							
Espace naturel (%)		80					
PIIA		●					
PAE							
Usages conditionnels							
Corridors de signature							
Projet intégré							
Dispositions particulières applicables à certaines zones							
Notes spéciales							

NOTES	Amendements	
	N° régl.	Date
(1) Commerce de récréation extérieure extensive non motorisée. Dans le cas d'un centre équestre, le nombre maximal d'unités animales est fixé à 30. Les équipements d'un centre de ski alpin du sous-groupe d'usages « commerce de récréation extérieure intensive » sont autorisés.		



GRILLE DES USAGES ET DES NORMES

ZONE : RE-209

CLASSES D'USAGES							
USAGES PERMIS	H : HABITATION						
	H-1 : Habitation unifamiliale						
	H-2 : Habitation bifamiliale						
	H-3 : Habitation trifamiliale						
	H-4 : Habitation multifamiliale						
	H-5 : Maison mobile						
	H-6 : Parc de maisons mobiles						
	V : VILLÉGIATURE						
	V-1 : Habitation unifamiliale						
	V-2 : Habitation bifamiliale						
	C : COMMERCE						
	C-1 : Commerce de détail et de services						
	C-2 : Services professionnels et bureaux						
	C-3 : Commerce artériel léger						
	C-4 : Commerce artériel lourd						
	C-5 : Commerce pétrolier						
	C-6 : Commerce de récréation	●					
	C-7 : Commerce de restauration						
	C-8 : Commerce d'hébergement						
	C-9 : Commerce de recyclage de ferraille						
	I : INDUSTRIE						
	I-1 : Industrie légère						
	I-2 : Industrie moyenne						
	I-3 : Industrie lourde						
	I-4 : Extraction						
	P : PUBLIC ET COMMUNAUTAIRE						
	P-1 : Communautaire de voisinage						
	P-2 : Communautaire d'envergure						
	P-3 : Communautaire récréatif						
	P-4 : Terrain de stationnement						
	P-5 : Utilité publique légère						
	P-6 : Utilité publique moyenne	●					
	P-7 : Utilité publique lourde						
	A : AGRICULTURE ET FORESTERIE						
	A-1 : Agriculture et pisciculture						
	A-2 : Fermette						
	A-3 : Élevage						
	A-4 : Foresterie et sylviculture						
	A-5 : Élevage, hébergement commercial et vente d'animaux domestiques						
	CO : CONSERVATION						
	CO-1 : Conservation						
	USAGES SPÉCIFIQUEMENT PERMIS	(1) (2)					
	USAGES SPÉCIFIQUEMENT EXCLUS						
	USAGES COMPLÉMENTAIRES						
	NORMES SPÉCIFIQUES						
	NORMES SPÉCIFIQUES	STRUCTURE DU BÂTIMENT					
		Isolée	●				
		Jumelée					
Contiguë							
DIMENSIONS DU BÂTIMENT							
Largeur minimale (m)							
Superficie d'implantation au sol du bâtiment minimale/maximale (m ²)							
Hauteur en étage(s) minimale/maximale		- / 2					
Hauteur minimale/maximale (m)							
RAPPORTS							
Unités d'hébergement/terrain maximal (unités/ha)							
Logements/terrain maximal (logements/ha)							
Bâti/terrain maximal (%)		10					
MARGES							
Avant minimale/maximale (m)		15 / -					
Latérale minimale (m)		10					
Latérales totales minimales (m)		20					
Arrière minimale (m)		30					
LOTISSEMENT							
TERRAIN							
Largeur minimale (m)	50						
Profondeur moyenne minimale (m)	75						
Superficie minimale (m ²)	10 000						
DIVERS							
Espace naturel (%)	80						
PIIA	●						
PAE							
Usages conditionnels	●						
Corridors de signature							
Projet intégré							
Dispositions particulières applicables à certaines zones							
Notes spéciales							

NOTES	Amendements	
	N° régl.	Date
(1) Commerce de récréation extérieure extensive non motorisée. Dans le cas d'un centre équestre, le nombre maximal d'unités animales est fixé à 30. Les équipements d'un centre de ski alpin du sous-groupe d'usages « commerce de récréation extérieure intensive » sont autorisés.	102-22	2012-04-20
(2) Antenne de transmission des télécommunications		



GRILLE DES USAGES ET DES NORMES

ZONE : RE-210

CLASSES D'USAGES							
USAGES PERMIS	H : HABITATION						
	H-1 : Habitation unifamiliale						
	H-2 : Habitation bifamiliale						
	H-3 : Habitation trifamiliale						
	H-4 : Habitation multifamiliale						
	H-5 : Maison mobile						
	H-6 : Parc de maisons mobiles						
	V : VILLÉGIATURE						
	V-1 : Habitation unifamiliale						
	V-2 : Habitation bifamiliale						
	C : COMMERCE						
	C-1 : Commerce de détail et de services						
	C-2 : Services professionnels et bureaux						
	C-3 : Commerce artériel léger						
	C-4 : Commerce artériel lourd						
	C-5 : Commerce pétrolier						
	C-6 : Commerce de récréation	●					
	C-7 : Commerce de restauration						
	C-8 : Commerce d'hébergement						
	C-9 : Commerce de recyclage de ferraille						
	I : INDUSTRIE						
	I-1 : Industrie légère						
	I-2 : Industrie moyenne						
	I-3 : Industrie lourde						
	I-4 : Extraction						
	P : PUBLIC ET COMMUNAUTAIRE						
	P-1 : Communautaire de voisinage						
	P-2 : Communautaire d'envergure						
	P-3 : Communautaire récréatif						
	P-4 : Terrain de stationnement	●					
P-5 : Utilité publique légère							
P-6 : Utilité publique moyenne							
P-7 : Utilité publique lourde							
A : AGRICULTURE ET FORESTERIE							
A-1 : Agriculture et pisciculture							
A-2 : Fermette							
A-3 : Élevage							
A-4 : Foresterie et sylviculture							
A-5 : Élevage, hébergement commercial et vente d'animaux domestiques							
CO : CONSERVATION							
CO-1 : Conservation							
USAGES SPÉCIFIQUEMENT PERMIS	(1)						
USAGES SPÉCIFIQUEMENT EXCLUS							
USAGES COMPLÉMENTAIRES							
NORMES SPÉCIFIQUES							
NORMES SPÉCIFIQUES	STRUCTURE DU BÂTIMENT						
	Isolée	●					
	Jumelée						
	Contiguë						
	DIMENSIONS DU BÂTIMENT						
	Largeur minimale (m)						
	Superficie d'implantation au sol du bâtiment minimale/maximale (m ²)						
	Hauteur en étage(s) minimale/maximale	- / 2					
	Hauteur minimale/maximale (m)						
	RAPPORTS						
	Unités d'hébergement/terrain maximal (unités/ha)						
	Logements/terrain maximal (logements/ha)						
	Bâti/terrain maximal (%)	10					
	MARGES						
	Avant minimale/maximale (m)	15 / -					
Latérale minimale (m)	10						
Latérales totales minimales (m)	20						
Arrière minimale (m)	30						
LOTISSEMENT							
TERRAIN							
Largeur minimale (m)	50						
Profondeur moyenne minimale (m)	75						
Superficie minimale (m ²)	10000						
DIVERS							
Espace naturel (%)	80						
PIIA	●						
PAE							
Usages conditionnels							
Corridors de signature	●						
Projet intégré							
Dispositions particulières applicables à certaines zones	●						
Notes spéciales							

NOTES	Amendements	
	N° régl.	Date
(1) Commerce de récréation extérieure extensive non motorisée. Dans le cas d'un centre équestre, le nombre maximal d'unités animales est fixé à 30. Les équipements d'un centre de ski alpin du sous-groupe d'usages « commerce de récréation extérieure intensive » sont autorisés.		



GRILLE DES USAGES ET DES NORMES

ZONE : RE-211

CLASSES D'USAGES							
USAGES PERMIS	H : HABITATION						
	H-1 : Habitation unifamiliale						
	H-2 : Habitation bifamiliale						
	H-3 : Habitation trifamiliale						
	H-4 : Habitation multifamiliale						
	H-5 : Maison mobile						
	H-6 : Parc de maisons mobiles						
	V : VILLÉGIATURE						
	V-1 : Habitation unifamiliale						
	V-2 : Habitation bifamiliale						
	C : COMMERCE						
	C-1 : Commerce de détail et de services						
	C-2 : Services professionnels et bureaux						
	C-3 : Commerce artériel léger						
	C-4 : Commerce artériel lourd						
	C-5 : Commerce pétrolier						
	C-6 : Commerce de récréation	●					
	C-7 : Commerce de restauration						
	C-8 : Commerce d'hébergement						
	C-9 : Commerce de recyclage de ferraille						
	I : INDUSTRIE						
	I-1 : Industrie légère						
	I-2 : Industrie moyenne						
	I-3 : Industrie lourde						
	I-4 : Extraction						
	P : PUBLIC ET COMMUNAUTAIRE						
	P-1 : Communautaire de voisinage						
	P-2 : Communautaire d'envergure						
P-3 : Communautaire récréatif							
P-4 : Terrain de stationnement							
P-5 : Utilité publique légère							
P-6 : Utilité publique moyenne							
P-7 : Utilité publique lourde							
A : AGRICULTURE ET FORESTERIE							
A-1 : Agriculture et pisciculture							
A-2 : Fermette							
A-3 : Élevage							
A-4 : Foresterie et sylviculture							
A-5 : Élevage, hébergement commercial et vente d'animaux domestiques							
CO : CONSERVATION							
CO-1 : Conservation							
USAGES SPÉCIFIQUEMENT PERMIS	(1)						
USAGES SPÉCIFIQUEMENT EXCLUS							
USAGES COMPLÉMENTAIRES							
NORMES SPÉCIFIQUES							
NORMES SPÉCIFIQUES	STRUCTURE DU BÂTIMENT						
	Isolée	●					
	Jumelée						
	Contiguë						
	DIMENSIONS DU BÂTIMENT						
	Largeur minimale (m)						
	Superficie d'implantation au sol du bâtiment minimale/maximale (m ²)						
	Hauteur en étage(s) minimale/maximale	- / 2					
	Hauteur minimale/maximale (m)						
	RAPPORTS						
	Unités d'hébergement/terrain maximal (unités/ha)						
	Logements/terrain maximal (logements/ha)						
	Bâti/terrain maximal (%)	10					
	MARGES						
	Avant minimale/maximale (m)	15 / -					
	Latérale minimale (m)	10					
	Latérales totales minimales (m)	20					
	Arrière minimale (m)	30					
LOTISSEMENT							
TERRAIN							
Largeur minimale (m)	50						
Profondeur moyenne minimale (m)	75						
Superficie minimale (m ²)	10 000						
DIVERS							
Espace naturel (%)	80						
PIIA	●						
PAE							
Usages conditionnels							
Corridors de signature	●						
Projet intégré							
Dispositions particulières applicables à certaines zones							
Notes spéciales							

NOTES	Amendements	
	N° régl.	Date
(1) Commerce de récréation extérieure extensive non motorisée. Dans le cas d'un centre équestre, le nombre maximal d'unités animales est fixé à 30. Les équipements d'un centre de ski alpin du sous-groupe d'usages « commerce de récréation extérieure intensive » sont autorisés.		

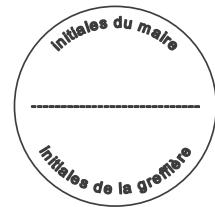


GRILLE DES USAGES ET DES NORMES

ZONE : TF-212

CLASSES D'USAGES							
USAGES PERMIS	H : HABITATION						
	H-1 : Habitation unifamiliale						
	H-2 : Habitation bifamiliale						
	H-3 : Habitation trifamiliale						
	H-4 : Habitation multifamiliale						
	H-5 : Maison mobile						
	H-6 : Parc de maisons mobiles						
	V : VILLÉGIATURE						
	V-1 : Habitation unifamiliale	●	●				
	V-2 : Habitation bifamiliale						
	C : COMMERCE						
	C-1 : Commerce de détail et de services						
	C-2 : Services professionnels et bureaux						
	C-3 : Commerce artériel léger						
	C-4 : Commerce artériel lourd						
	C-5 : Commerce pétrolier						
	C-6 : Commerce de récréation						
	C-7 : Commerce de restauration						
	C-8 : Commerce d'hébergement						
	C-9 : Commerce de recyclage de ferraille						
	I : INDUSTRIE						
	I-1 : Industrie légère						
	I-2 : Industrie moyenne						
	I-3 : Industrie lourde						
	I-4 : Extraction						
	P : PUBLIC ET COMMUNAUTAIRE						
	P-1 : Communautaire de voisinage						
	P-2 : Communautaire d'envergure						
	P-3 : Communautaire récréatif						
	P-4 : Terrain de stationnement						
	P-5 : Utilité publique légère						
	P-6 : Utilité publique moyenne						
P-7 : Utilité publique lourde							
A : AGRICULTURE ET FORESTERIE							
A-1 : Agriculture et pisciculture							
A-2 : Ferme							
A-3 : Élevage							
A-4 : Foresterie et sylviculture							
A-5 : Élevage, hébergement commercial et vente d'animaux domestiques							
CO : CONSERVATION							
CO-1 : Conservation							
USAGES SPÉCIFIQUEMENT PERMIS							
USAGES SPÉCIFIQUEMENT EXCLUS							
USAGES COMPLÉMENTAIRES	(1)						
NORMES SPÉCIFIQUES							
NORMES SPÉCIFIQUES	STRUCTURE DU BÂTIMENT						
	Isolée	●	●				
	Jumelée						
	Contiguë						
	DIMENSIONS DU BÂTIMENT						
	Largeur minimale (m)	7	7				
	Superficie d'implantation au sol du bâtiment minimale/maximale (m ²)	65 / -	65 / -				
	Hauteur en étage(s) minimale/maximale	- / 1,5	- / 1,5				
	Hauteur minimale/maximale (m)						
	RAPPORTS						
	Unités d'hébergement/terrain maximal (unités/ha)						
	Logements/terrain maximal (logements/ha)		1,67				
	Bâti/terrain maximal (%)	11	11				
	MARGES						
	Avant minimale/maximale (m)	10 / -	10 / -				
	Latérale minimale (m)	5	5				
	Latérales totales minimales (m)	10	10				
	Arrière minimale (m)	10	10				
	LOTISSEMENT						
	TERRAIN						
	Largeur minimale (m)	50	50				
	Profondeur moyenne minimale (m)	75	75				
Superficie minimale (m ²)	10 000	10 000					
DIVERS							
Espace naturel (%)	80	70					
PIIA	●	●					
PAE							
Usages conditionnels							
Corridors de signature	●	●					
Projet intégré		●					
Dispositions particulières applicables à certaines zones							
Notes spéciales	(2)	(2) (3)					

NOTES	Amendements	
	N° régl.	Date
(1) Gîte du passant.	(2010)-102-6	2010-08-20
(2) La densité, la superficie minimale de terrain et l'espace naturel, notamment, doivent respecter les dispositions particulières qui s'appliquent au ravage de cerfs de Virginie. Ces dispositions se retrouvent aux règlements sur les permis et certificats, zonage et lotissement.		
(3) Développement en projet intégré obligatoire.		



GRILLE DES USAGES ET DES NORMES

ZONE : TF-213

CLASSES D'USAGES								
USAGES PERMIS	H : HABITATION							
	H-1 : Habitation unifamiliale							
	H-2 : Habitation bifamiliale							
	H-3 : Habitation trifamiliale							
	H-4 : Habitation multifamiliale							
	H-5 : Maison mobile							
	H-6 : Parc de maisons mobiles							
	V : VILLÉGIATURE							
	V-1 : Habitation unifamiliale		●	●				
	V-2 : Habitation bifamiliale							
	C : COMMERCE							
	C-1 : Commerce de détail et de services							
	C-2 : Services professionnels et bureaux							
	C-3 : Commerce artériel léger							
	C-4 : Commerce artériel lourd							
	C-5 : Commerce pétrolier							
	C-6 : Commerce de récréation							
	C-7 : Commerce de restauration							
	C-8 : Commerce d'hébergement							
	C-9 : Commerce de recyclage de ferraille							
	I : INDUSTRIE							
	I-1 : Industrie légère							
	I-2 : Industrie moyenne							
	I-3 : Industrie lourde							
	I-4 : Extraction							
	P : PUBLIC ET COMMUNAUTAIRE							
	P-1 : Communautaire de voisinage							
	P-2 : Communautaire d'envergure							
	P-3 : Communautaire récréatif							
	P-4 : Terrain de stationnement							
	P-5 : Utilité publique légère							
	P-6 : Utilité publique moyenne							
	P-7 : Utilité publique lourde							
	A : AGRICULTURE ET FORESTERIE							
	A-1 : Agriculture et pisciculture							
	A-2 : Ferme							
	A-3 : Élevage							
	A-4 : Foresterie et sylviculture							
	A-5 : Élevage, hébergement commercial et vente d'animaux domestiques							
	CO : CONSERVATION							
	CO-1 : Conservation							
	USAGES SPÉCIFIQUEMENT PERMIS							
	USAGES SPÉCIFIQUEMENT EXCLUS							
	USAGES COMPLÉMENTAIRES		(1)					
	NORMES SPÉCIFIQUES							
	NORMES SPÉCIFIQUES	STRUCTURE DU BÂTIMENT						
		Isolée		●	●			
		Jumelée						
		Contiguë						
		DIMENSIONS DU BÂTIMENT						
Largeur minimale (m)			7	7				
Superficie d'implantation au sol du bâtiment minimale/maximale (m ²)			65 / -	65 / -				
Hauteur en étage(s) minimale/maximale			- / 1,5	- / 1,5				
Hauteur minimale/maximale (m)								
RAPPORTS								
Unités d'hébergement/terrain maximal (unités/ha)								
Logements/terrain maximal (logements/ha)				1,67				
Bâti/terrain maximal (%)			11	11				
MARGES								
Avant minimale/maximale (m)			10 / -	10 / -				
Latérale minimale (m)			5	5				
Latérales totales minimales (m)			10	10				
Arrière minimale (m)			10	10				
LOTISSEMENT								
TERRAIN								
Largeur minimale (m)		50	50					
Profondeur moyenne minimale (m)		75	75					
Superficie minimale (m ²)		10 000	10 000					
DIVERS								
Espace naturel (%)		80	70					
PIIA		●	●					
PAE								
Usages conditionnels								
Corridors de signature		●	●					
Projet intégré			●					
Dispositions particulières applicables à certaines zones								
Notes spéciales		(2)	(2) (3)					

NOTES	Amendements	
	N° régl.	Date
(1) Gîte du passant.	(2010)-102-6	2010-08-20
(2) La densité, la superficie minimale de terrain et l'espace naturel, notamment, doivent respecter les dispositions particulières qui s'appliquent au ravage de cerfs de Virginie. Ces dispositions se retrouvent aux règlements sur les permis et certificats, zonage et lotissement.		
(3) Développement en projet intégré obligatoire.		



GRILLE DES USAGES ET DES NORMES

ZONE : RE-214

CLASSES D'USAGES							
USAGES PERMIS	H : HABITATION						
	H-1 : Habitation unifamiliale						
	H-2 : Habitation bifamiliale						
	H-3 : Habitation trifamiliale						
	H-4 : Habitation multifamiliale						
	H-5 : Maison mobile						
	H-6 : Parc de maisons mobiles						
	V : VILLÉGIATURE						
	V-1 : Habitation unifamiliale						
	V-2 : Habitation bifamiliale						
	C : COMMERCE						
	C-1 : Commerce de détail et de services						
	C-2 : Services professionnels et bureaux						
	C-3 : Commerce artériel léger						
	C-4 : Commerce artériel lourd						
	C-5 : Commerce pétrolier						
	C-6 : Commerce de récréation	●					
	C-7 : Commerce de restauration						
	C-8 : Commerce d'hébergement						
	C-9 : Commerce de recyclage de ferraille						
	I : INDUSTRIE						
	I-1 : Industrie légère						
	I-2 : Industrie moyenne						
	I-3 : Industrie lourde						
	I-4 : Extraction						
	P : PUBLIC ET COMMUNAUTAIRE						
	P-1 : Communautaire de voisinage						
	P-2 : Communautaire d'envergure						
	P-3 : Communautaire récréatif						
	P-4 : Terrain de stationnement						
P-5 : Utilité publique légère							
P-6 : Utilité publique moyenne							
P-7 : Utilité publique lourde							
A : AGRICULTURE ET FORESTERIE							
A-1 : Agriculture et pisciculture							
A-2 : Fermette							
A-3 : Élevage							
A-4 : Foresterie et sylviculture							
A-5 : Élevage, hébergement commercial et vente d'animaux domestiques							
CO : CONSERVATION							
CO-1 : Conservation							
USAGES SPÉCIFIQUEMENT PERMIS	(1)						
USAGES SPÉCIFIQUEMENT EXCLUS							
USAGES COMPLÉMENTAIRES							
NORMES SPÉCIFIQUES							
NORMES SPÉCIFIQUES	STRUCTURE DU BÂTIMENT						
	Isolée	●					
	Jumelée						
	Contiguë						
	DIMENSIONS DU BÂTIMENT						
	Largeur minimale (m)						
	Superficie d'implantation au sol du bâtiment minimale/maximale (m ²)						
	Hauteur en étage(s) minimale/maximale	- / 2					
	Hauteur minimale/maximale (m)						
	RAPPORTS						
	Unités d'hébergement/terrain maximal (unités/ha)						
	Logements/terrain maximal (logements/ha)						
	Bâti/terrain maximal (%)	10					
	MARGES						
	Avant minimale/maximale (m)	15 / -					
	Latérale minimale (m)	10					
	Latérales totales minimales (m)	20					
	Arrière minimale (m)	30					
LOTISSEMENT							
TERRAIN							
Largeur minimale (m)	50						
Profondeur moyenne minimale (m)	75						
Superficie minimale (m ²)	10000						
DIVERS							
Espace naturel (%)	80						
PIIA	●						
PAE							
Usages conditionnels							
Corridors de signature	●						
Projet intégré							
Dispositions particulières applicables à certaines zones	●						
Notes spéciales							

NOTES	Amendements	
	N° régl.	Date
(1) Commerce de récréation extérieure extensive non motorisée. Dans le cas d'un centre équestre, le nombre maximal d'unités animales est fixé à 30. Les équipements d'un centre de ski alpin du sous-groupe d'usages « commerce de récréation extérieure intensive » sont autorisés.		